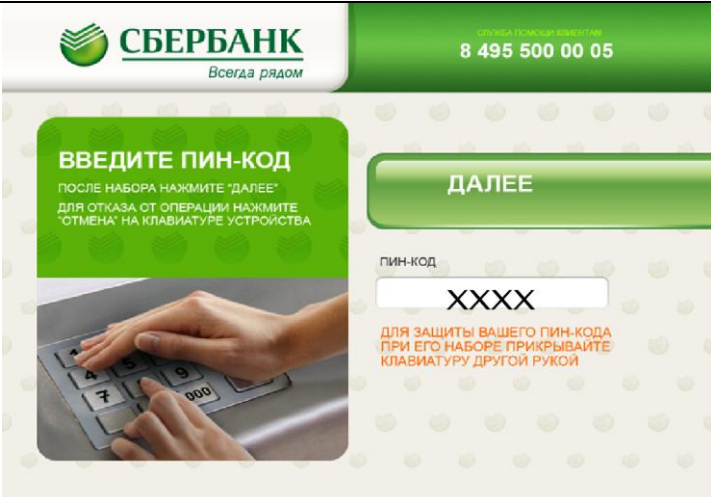


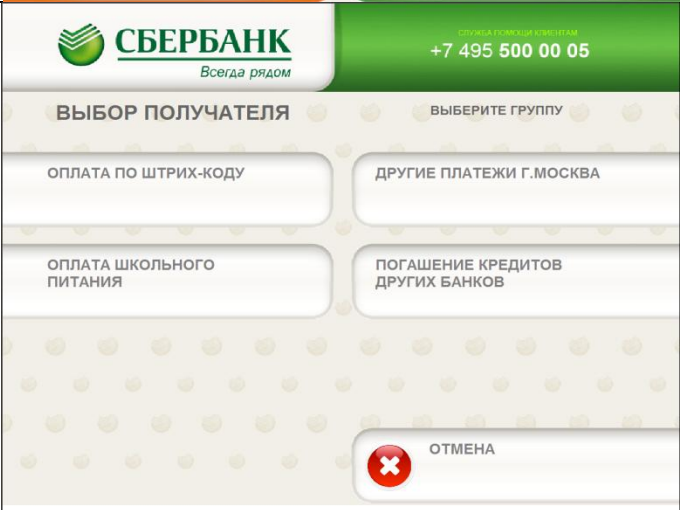


**Инструкция по порядку проведения платежа
за школьное питание по банковской карте
на терминалах ОАО «Сбербанк России»**

Этап	Изображение на экране	Описание порядка действия
1.	 The screenshot shows the terminal interface. At the top left is the Sberbank logo with the slogan "Всегда рядом". At the top right is the phone number "+7 495 500 00 05" and the text "СЛУЖБА ПОМОЩИ КЛИЕНТАМ". The main area has a green background with the text "ПОЖАЛУЙСТА, ВСТАВЬТЕ ВАШУ КАРТУ" and "PLEASE INSERT YOUR CARD" in white. An image of a Sberbank card is shown being inserted into a slot. At the bottom right, there is a button labeled "ПЛАТЕЖИ НАЛИЧНЫМИ".	<p>Находясь на основном меню терминала, вставьте карту Сбербанка России</p>
2.	 The screenshot shows the PIN code entry screen. At the top left is the Sberbank logo with the slogan "Всегда рядом". At the top right is the phone number "8 495 500 00 05" and the text "СЛУЖБА ПОМОЩИ КЛИЕНТАМ". The main area has a green background with the text "ВВЕДИТЕ ПИН-КОД" and "ПОСЛЕ НАБОРА НАЖМИТЕ 'ДАЛЕЕ'". Below this, it says "ДЛЯ ОТКАЗА ОТ ОПЕРАЦИИ НАЖМИТЕ 'ОТМЕНА' НА КЛАВИАТУРЕ УСТРОЙСТВА". There is a large green button labeled "ДАЛЕЕ". Below the button is a text input field labeled "ПИН-КОД" containing "XXXX". At the bottom, there is a warning: "ДЛЯ ЗАЩИТЫ ВАШЕГО ПИН-КОДА ПРИ ЕГО НАБОРЕ ПРИКРЫВАЙТЕ КЛАВИАТУРУ ДРУГОЙ РУКОЙ". An image of hands typing on a keyboard is shown in the bottom left corner.	<p>Введите ПИН-код банковской карты Сбербанка России (4 цифры), нажмите «ДАЛЕЕ»</p>

3.		<p>Из «ГЛАВНОГО МЕНЮ» выберете группу «ПЛАТЕЖИ И ПЕРЕВОДЫ»</p>
4.		<p>В следующем меню выберете «ДРУГИЕ ПЛАТЕЖИ ПО г.МОСКВА»</p> <p>Внимание! Для возврата в предыдущее меню нажмите «НАЗАД»</p>
5.		<p>В следующем меню выберете «ОПЛАТА ШКОЛЬНОГО ПИТАНИЯ»</p> <p>Внимание! Для отмены операции нажмите «ОТМЕНА»</p>

6.

The screenshot shows the Sberbank mobile app interface. At the top, there is a green header with the Sberbank logo and the slogan "Всегда рядом" (Always nearby). To the right of the header, the text "СЛУЖБА ПОМОЩИ КЛИЕНТАМ" (Customer Support Service) and the phone number "+7 495 500 00 05" are displayed. The main content area has a light green background with a pattern of small bank logos. On the left, there is a large green box with the text "НОМЕР ЛИЦЕВОГО СЧЕТА" (Face Account Number). To the right of this box, there is a text input field with the placeholder "ВВЕДИТЕ ЗНАЧЕНИЕ" (Enter value). Below the input field are three buttons: a green "СБРОС" (Reset) button, a green "ПРОДОЛЖИТЬ" (Continue) button, and an orange "ОТМЕНА" (Cancel) button.

В окне «НОМЕР ЛИЦЕВОГО СЧЕТА» введите номер (от 8 до 10 цифр) лицевого счета школьника. Нажмите «ПРОДОЛЖИТЬ» для перехода на следующий экран.

Внимание! В случае попыток ввода больше 10 цифр или меньше 8 будет выдано предупреждение об ошибке. В случае ввода несуществующего лицевого счета на экране появится надпись «Неверный лицевой счет».

Скорректируйте, в случае необходимости, введенное значение, нажав «СБРОС».

Для отмены операции нажмите «ОТМЕНА»

7.

The screenshot shows the Sberbank mobile app interface. At the top, there is a green header with the Sberbank logo and the slogan "Всегда рядом" (Always nearby). To the right of the header, the text "СЛУЖБА ПОМОЩИ КЛИЕНТАМ" (Customer Support Service) and the phone number "+7 495 500 00 05" are displayed. The main content area has a light green background. At the top of the main area, the text "ИНФОРМАЦИЯ О КЛИЕНТЕ" (Client Information) is displayed. Below this, there is a white box containing the text "АБАЗОВ АМИР" (Abazov Amir) and "БАЛАНС" (Balance) followed by the amount "1844.00РУБ". To the right of this box are two buttons: a grey button with an upward arrow and the text "ВВЕРХ" (Up) and a grey button with a downward arrow and the text "ВНИЗ" (Down). At the bottom left of the main area is a green "ОТМЕНА" (Cancel) button, and at the bottom right is a green "ПОПОЛНИТЬ" (Top Up) button.

На экране будет показана фамилия и имя владельца лицевого счета, а также актуальный баланс лицевого счета. Для пополнения лицевого счета выберите «ПОПОЛНИТЬ»

Внимание! Для отмены операции нажмите «ОТМЕНА»

8.

СБЕРБАНК
Всегда рядом

СЛУЖБА ПОМОЩИ КЛИЕНТАМ
+7 495 500 00 05

СУММА ПЛАТЕЖА

ВВЕДИТЕ ЗНАЧЕНИЕ
СУММА ПЛАТЕЖА

0.00

ПРОДОЛЖИТЬ

ОТМЕНА

Введите сумму платежа в рублях и нажмите «ПРОДОЛЖИТЬ», возьмите распечатанную квитанцию об оплате.

Внимание! Для отмены операции нажмите «ОТМЕНА»